

PRODUKTSPEKTRUM

LED Konverter
LED Netzgeräte



PRODUKTGRUPPEN

8-9 **CASAMBI DIMMBARER** MULTI LED KONVERTER & LED NETZGERÄT

10-17 **DALI, ADIM (1...10V) & PUSH (TASTER) DIMMBARE** MULTI LED KONVERTER

18-21 **PHASENABSCHNITT DIMMBARE (MULTI) LED KONVERTER**

22-28 **NICHT DIMMBARE** MULTI LED KONVERTER

30-31 **NICHT DIMMBARE & DALI DIMMBARE** LED NETZGERÄTE

32 **DIMMBARER RETROFIT LED TRANSFORMATOR**

DATENBLÄTTER

FINDEN SIE ONLINE AUF



www.LED-FOKUS.de



AUSWAHLTABELLE

Schnell den richtigen LED Konverter (mA) oder das richtige LED Netzgerät (V) finden.

Die Auswahltabelle hilft Ihnen, schnell den richtigen LED-Konverter (mA) oder das richtige LED-Netzgerät (V) zu finden.

Sie benötigen folgende Informationen:

1. Wird die LED mit Konstantstrom o. Konstantspannung betrieben?
2. Welche Leistungsaufnahme (W) hat die LED bzw. die LED-Leuchte?
3. Wie soll gedimmt werden?

1. In der oberen Zeile der Tabelle wählen Sie den Konstantstrom oder die Konstantspannung aus. 2. In der darunter verlaufenden Spalte wählen Sie aus den blauen Kästchen eine zur LED passende Leistung (W) aus. Bitte beachten Sie, dass eine Reserve von ca. 5 % zur Maximalleistung empfohlen wird. 3. In der letzten Spalte ist zu entnehmen, ob der LED Konverter dimmbar ist und welche Ansteuerungsmöglichkeiten dieser bietet.

Folgende Ansteuerungsmöglichkeiten zur Lichtregulierung können ausgewählt werden:



Dimmung per **Taster**



(Analog Dim) Dimmung per **1-10V** oder **Poti**



Dimmung per **DALI**



Dimmung per **Phasenabschnittsdimmer (MD)**



Dimmung per **CASAMBI APP**

mA

KONSTANT STROM

- ⊗ Einheit: Milliampere (mA), 1mA = 0,001 Ampere (A)
- ⊗ Für LEDs ohne integrierter Stromregelung z.B. COB

Ein **Konstantstromkonverter** ist eine Stromquelle, die immer den gleichen (konstanten) Strom zur Verfügung stellt. Die LED-Platine wird mit diesem **konstanten Strom** versorgt, die Spannung verändert sich je nach Leistungsbedarf.

V

KONSTANT SPANNUNG

- ⊗ Einheit: Volt (V)
- ⊗ Für LEDs mit integrierter Stromregelung z.B. SMD

Ein **Konstantspannungsnetzgerät** ist eine Spannungsquelle, die immer die gleiche (konstante) Spannung zur Verfügung stellt. Die LED-Platine wird mit dieser **konstanten Spannung** versorgt, der Strom verändert sich je nach Leistungsbedarf.

LED Konverter & LED Netzgeräte

Auswahltablelle

			KONSTANTSTROM													
Art.-Nr.	Bezeichnung	Seite	200mA	250mA	300mA	350mA	400mA	450mA	500mA	550mA	600mA	650mA	700mA	750mA	800mA	850mA
127630	PROFESSIONALE CASAMBI	8			16	18	21	24	27	29	32	35	38	38	38	38
127644	DC MAXI JOLLY US CASAMBI	9				25			35	39		46	50	54		60
127641	DC 120W 24V VSTR CASAMBI	9														
125403 / 151403	DC MINI JOLLY DALI 20	10		10		15	17	19	20	20	20		20			
151140	MINI JOLLY EASY DALI	11	<	13,5	16,2	18,9	21,6	24,3	25	25	25	25	25	25	25	25
151100	JOLLY EASY DALI	11			16,2	18,9	21,6	24,3	27	29,7	32,4	35,1	37,8	38	38	38
151413	DC MAXI JOLLY US DALI 60	12				25			35	39		46	50	54		60
151409	DC MAXI JOLLY HV DALI 60	12		28	34	39	45	50	56	60	60	60	60			
151314	DC MAXI JOLLY HC/2 DALI 55	13														
127490	PROFESSIONALE DALI	13			16	18	21	24	27	29	32	35	38	38	38	38
127600	PRO FLAT DALI 22	15	<	11	13,2	15,4	17,6	19,8	22							
127576	PRO FLAT DALI 26	15		11,5	<	<	18	<	<	23,7	<	<	26			
127091	T-LED 80/350 DALI SLIM 1%	16	<	<	<	80										
127086	T-LED 80/500 DALI SLIM	16		<	51	<	68	<	80							
127087	T-LED 80/700 DALI SLIM	17				42	48	54	60	66	72	78	80			
127566	MAXI JOLLY SVM DALI SLIM 80	17				19,5	22	25	28	30,5	33,5	36	39	42	44,5	47,5
127106	MICRO MD 180	18	<													
127048	MICRO MD 250	18		7												
127040	MICRO MD 350	18				10										
127042	MICRO MD 500	18							10							
127046	MICRO MD 700	18											10			
127036	MINI MD 250	19		12,5												
127030	MINI MD 350	19				18										
127032	MINI MD 500	19							20							
127034	MINI MD 700	19											20			
127556	DC MINI JOLLY MD 20	19		12	14	17	19	20	20	20	20	20	20	20	20	20
122260	DC JOLLY MD 32	20				17			24	25			32	32		
122262	DC JOLLY MD LC 24	20	<	12	14,5	17	19,5	21,5	24							
127550	DC MAXI JOLLY HC MD 50	21														
127710	MP 15 HPFU	22	<	<	12,4	<										
127480N	PROFESSIONALE 34	23		12	15	17	20	22	25	27	30	32	34			
127484N	PROFESSIONALE 42	23			13	15	18	20	22	24	27	29	31	32	33	35
127570	PRO FLAT 22	24	<	11	13	15	17,5	19,5	22							
127572	PRO FLAT 30	24				15	17	19	22	24	26	28	30			
127574	PRO FLAT 40	25			13	15	18	20	22	24	27	29	31	32	33	35
122204	MP 50 K3	25				25			35	39		46	50	50		50
127310	MP 55 HC/2	26														
122212	MP 80/350 SLIM	26	54	67,5	80	80										
122214	MP 80/500 SLIM	27				73,5	80	80	80							
122213	MP 80/700 SLIM	27				56	64	72	80	80	80	80	80			
127568	MP 80/1400 SVM SLIM	28				19,5	22	25	28	30,5	33,5	36	39	42	44,5	47,5
122740	DC 12W 12V UD	30														
122742	DC 12W 24V UD	30														
145144	VEGA 75W 24V IP67	31														
145145	VEGA 100W 24V IP67	31														
145146	VEGA 150W 24V IP67	31														
145147	VEGA 200W 24V IP67	31														
145148	VEGA 240W 24V IP67	31														
145149	VEGA 350W 24V IP67	31														
145101	CVD 100W 24V DALI	31														
145102	CVD 200W 24V DALI	31														
145103	CVD 300W 24V DALI	31														

															KONSTANTSPANNUNG					
900mA	950mA	1000mA	1050mA	1100mA	1200mA	1300mA	1400mA	1500mA	1600mA	1700mA	1750mA	1800mA	1900mA	2000mA	2100mA	10V	12V	24V	28V	Dimmbar
38	38	38	38																	CASAMBI APP
60		60	60															120		CASAMBI APP
																				CASAMBI APP
																		16		DALI
25																		22		DALI, ADIM (1-10V), TASTER
38	38	38	38														12	25		DALI, ADIM (1-10V), TASTER
60		60	60																	DALI, ADIM (1-10V), TASTER
					52		55		55		55				55					DALI, ADIM (1-10V), TASTER
38	38	38	38																	DALI, TASTER
																				DALI, TASTER
																				DALI, TASTER
																				DALI, TASTER
50	53	56	58,5	61,5	67	72,5	78													DALI, TASTER
																				DALI, ADIM (1-10V), TASTER
																				PHASENABSCHNITT
																				PHASENABSCHNITT
																				PHASENABSCHNITT
																				PHASENABSCHNITT
																				PHASENABSCHNITT
																				PHASENABSCHNITT
																				PHASENABSCHNITT
20																	11	20		PHASENABSCHNITT
																	10	20	22	PHASENABSCHNITT
																	10	20	22	PHASENABSCHNITT
			45		50		50		50		50				50					PHASENABSCHNITT
																				PHASENABSCHNITT
																				NICHT DIMMBAR
38	40	42	42																	NICHT DIMMBAR
																				NICHT DIMMBAR
38	40	40	40																	NICHT DIMMBAR
50			50																	NICHT DIMMBAR
			45		52		55		55		55				55					NICHT DIMMBAR
																				NICHT DIMMBAR
																				NICHT DIMMBAR
50	53	56	58,5	61,5	67	72,5	78													NICHT DIMMBAR
																				NICHT DIMMBAR
																	12			NICHT DIMMBAR
																		12		NICHT DIMMBAR
																		75		NICHT DIMMBAR
																		100		NICHT DIMMBAR
																		150		NICHT DIMMBAR
																		200		NICHT DIMMBAR
																		240		NICHT DIMMBAR
																		350		NICHT DIMMBAR
																			100	DALI, TASTER
																			200	DALI, TASTER
																			300	DALI, TASTER



CASAMBI

SMART HOME - nie war Lichtsteuerung einfacher!

Casambi bietet dem Benutzer eine Vielzahl an Möglichkeiten. Beleuchtungslösungen können an die individuellen Bedürfnisse angepasst werden. Die Casambi-Technologie basiert auf Bluetooth, einer Funk-Technologie, die in allen modernen Smartphones, Tablets und Smartwatches integriert ist. Somit ist eine hohe Kompatibilität und Zukunftssicherheit gewährleistet.




TCI LED PROFESSIONALE CASAMBI Multi LED KONVERTER

Art.-Nr. 127630



DIMMBAR

Für DIM to WARM LEDs geeignet.



Abmessungen:
146,5x44x30mm



300-1050mA KONSTANTSTROM

Dimmbar per
CASAMBI APP



- ⊗ Leistung 1~38W
- ⊗ Dimmbar von 0/1-100%
- ⊗ AC/DC tauglich



Artikel	Art.-Nr.	Watt	Spannung	Strom	Temp. °C	λ C	Gewicht	VE
PROFESSIONALE CASAMBI	127630	KONSTANTSTROM						
		16W	10...54V	300mA	-25...+45	0,95	105g	40
		18,5W	10...54V	350mA				
		21,5W	10...54V	400mA				
		24W	10...54V	450mA				
		27W	10...54V	500mA				
		29,5W	10...54V	550mA				
		32W	10...54V	600mA				
		35W	10...54V	650mA				
		38W	10...51V	700mA				
		38W	10...50V	750mA				
		38W	10...47V	800mA				
		38W	10...44V	850mA				
		38W	10...42V	900mA				
		38W	10...40V	950mA				
		38W	10...38V	1000mA				
		38W	10...36V	1050mA				



Änderungen in Design, Abmessungen und Technik vorbehalten. Keine Haftung für Satzfehler.



DIMMBAR

**CASAMBI
 PUSH**

Für DIMtoWARM LEDs geeignet.



Abmessungen:
 124x79x22mm

350-1050mA
KONSTANTSTROM

**Dimmbar per
 CASAMBI APP**

Artikel	Art.-Nr.	Watt	Spannung	Strom	Temp. °C	λ C	Gewicht	VE
DC MAXI JOLLY US CASAMBI	127644	KONSTANTSTROM			-25...+50	0,95	215g	50
		25W	2...74V	350mA				
		35W	2...72V	500mA				
		39W	2...72V	550mA				
		46W	2...72V	650mA				
		50W	2...72V	700mA				
		54W	2...72V	750mA				
		60W	2...70V	850mA				
		60W	2...66V	900mA				
		60W	2...60V	1000mA				
		60W	2...57V	1050mA				




- ⊗ Leistung 1~60W
- ⊗ Dimmbar von 0/0,5-100%
- ⊗ AC/DC tauglich



Änderungen in Design, Abmessungen und Technik vorbehalten. Keine Haftung für Satzfehler.

**3 EINZELKANÄLE
 TUNABLE WHITE
 RGB**



DIMMBAR

**CASAMBI
 PUSH**



Abmessungen:
 240x60x49mm

24V
KONSTANTSPANNUNG

**Dimmbar per
 CASAMBI APP oder TASTER**



- ⊗ Leistung 0~120W
- ⊗ Dimmbar von 0/1-100%
- ⊗ AC/DC tauglich



Artikel	Art.-Nr.	Watt	Spannung	Strom	Temp. °C	λ C	Gewicht	VE
DC 120W 24V VSTR CASAMBI	127641	120W *	3x24V	5A max.	-25...+50	0,98	290g	20

* Bis zu 100W an einem Kanal.



Änderungen in Design, Abmessungen und Technik vorbehalten. Keine Haftung für Satzfehler.



DALI, 1...10V & Taster

DIMMBARE MULTI LED KONVERTER



TCI LED MINI JOLLY DALI 20

Made in Italy


MULTI LED KONVERTER

Art.-Nr. 125403 / 151403

Für DIMtoWARM LEDs geeignet (151403).



DIMMBAR



Abmessungen:
111x52x22mm



250-700mA
KONSTANT**STROM**

24V
KONSTANT**SPANNUNG**

Dimmbar per
DALI



- ⊗ Leistung 1~20W
- ⊗ Dimmbar von 0/0,5-100%
- ⊗ AC/DC tauglich



Artikel	Art.-Nr.	Watt	Spannung	Strom	Temp. °C	λ C	Gewicht	VE
DC MINI JOLLY DALI	125403	KONSTANT STROM			-25...+45	0,92	108g	50
DC MINI JOLLY DALI AM	151403	12W	15...49V	250mA				
		17W	10...49V	350mA				
		19W	5...49V	400mA				
		20W	5...45V	450mA				
		20W	5...40V	500mA				
		20W	3...36V	550mA				
		20W	3...33V	600mA				
		20W	3...28V	700mA				
		KONSTANT SPANNUNG (nur 125403)						
		16W	24V	max. 700mA				



Änderungen in Design, Abmessungen und Technik vorbehalten. Keine Haftung für Satzfehler.

TCI LED MINI JOLLY EASY DALI
Made in Italy

flackerFrei



NEU

Art.-Nr. 151140

Für DIMtoWARM LEDs geeignet.

DIMMBAR

**DALI
1-10V
PUSH**



Abmessungen:
111x52x22mm



150-900mA
KONSTANT**STROM**

24V
KONSTANT
SPANNUNG

Dimmbar per
DALI, 1-10V oder TASTER



- ⊗ Leistung 1~25W
- ⊗ Dimmbar von 0/1-100%
- ⊗ AC/DC tauglich



Artikel	Art.-Nr.	Watt	Spannung	Strom	Temp. °C	λ C	Gewicht	VE
DC MINI JOLLY EASY DALI	151140	KONSTANTSTROM			-25...+45	0,95	106g	50
		8,1W	10...54V	150mA				
		10,8W	10...54V	200mA				
		13,5W	10...54V	250mA				
		16,2W	10...54V	300mA				
		18,9W	10...54V	350mA				
		21,6W	10...54V	400mA				
		24,3W	10...54V	450mA				
		25W	2...50V	500mA				
		25W	2...45,5V	550mA				
		25W	2...42V	600mA				
		25W	2...38,5V	650mA				
		25W	2...36V	700mA				
		25W	2...33,5V	750mA				
		25W	2...31,5V	800mA				
		25W	2...29,5V	850mA				
		25W	2...28V	900mA				
		KONSTANTSPANNUNG						
		22W	24V	max. 900mA				



Änderungen in Design, Abmessungen und Technik vorbehalten. Keine Haftung für Satzfehler.

TCI LED JOLLY EASY DALI
Made in Italy

flackerFrei



NEU

Art.-Nr. 151100

Für DIMtoWARM LEDs geeignet.

DIMMBAR

**DALI
1-10V
PUSH**

SYNC-KABEL
1,5m Synchronisations-Kabel zum Betreiben
der Master-Slave
Art.-Nr.: 485720512



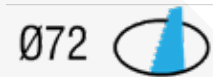
Abmessungen:
103x67x21mm



300-1050mA
KONSTANT**STROM**

12/24V
KONSTANT
SPANNUNG

Dimmbar per
DALI, 1-10V oder TASTER



- ⊗ Leistung 1~38W
- ⊗ Dimmbar von 0/1-100%
- ⊗ AC/DC tauglich



Artikel	Art.-Nr.	Watt	Spannung	Strom	Temp. °C	λ C	Gewicht	VE
DC JOLLY EASY DALI	151100	KONSTANTSTROM			-25...+50	0,95	210g	50
		16,2W	10...54	300mA				
		18,9W	2...54	350mA				
		21,6W	2...54	400mA				
		24,3W	2...54	450mA				
		27W	2...54	500mA				
		29,7W	2...54	550mA				
		32,4W	2...54	600mA				
		35,1W	2...54	650mA				
		37,84W	2...54	700mA				
		38W	2...51	750mA				
		38W	2...48	800mA				
		38W	2...45	850mA				
		38W	2...43	900mA				
		38W	2...40	950mA				
		38W	2...38	1000mA				
		38W	2...36	1050mA				
		KONSTANTSPANNUNG						
		12W	12V	max. 1050mA				
		25W	24V	max. 1050mA				



Änderungen in Design, Abmessungen und Technik vorbehalten. Keine Haftung für Satzfehler.

TCI^{LED} MAXI JOLLY US DALI 60

Made in Italy

MULTI LED KONVERTER

Art.-Nr. 151413

Für DIMtoWARM LEDs geeignet.

flackerFrei

Maffei Industrievertretung



DALI

ADIM

PUSH



DIMMBAR

DALI
1-10V
PUSH



Abmessungen:
124x79x22mm

350-1050mA
KONSTANTSTROM

Dimmbar per
DALI, 1-10V oder TASTER

Artikel	Art.-Nr.	Watt	Spannung	Strom	Temp. °C	λ C	Gewicht	VE
DC MAXI JOLLY US DALI	151413	KONSTANTSTROM			-25...+50	0,95	200g	50
		25W (25W) ²	2...74V	350mA				
		35W (35W) ²	2...72V	500mA				
		39W (39W) ²	2...72V	550mA				
		46W (40W) ²	2...72V	650mA				
		50W (40W) ²	2...72V	700mA				
		54W (40W) ²	2...72V	750mA				
		60W (40W) ²	2...70V	850mA				
		60W (40W) ²	2...66V	900mA				
		60W (40W) ²	2...60V	1000mA				
		60W (40W) ²	2...57V	1050mA				

Ø84

- ⊗ Leistung 1~60W
- ⊗ Dimmbar von 0/0,1-100%
- ⊗ AC/DC tauglich



Änderungen in Design, Abmessungen und Technik vorbehalten. Keine Haftung für Satzfehler.

TCI^{LED} MAXI JOLLY HV DALI 60

Made in Italy

MULTI LED KONVERTER

Art.-Nr. 151409

Für DIMtoWARM LEDs geeignet.

flackerFrei

Maffei Industrievertretung



DALI

ADIM

PUSH



DIMMBAR

DALI
1-10V
PUSH



Abmessungen:
124x79x22mm

250-700mA
KONSTANTSTROM

Dimmbar per
DALI, 1-10V oder TASTER

Artikel	Art.-Nr.	Watt	Spannung	Strom	Temp. °C	λ C	Gewicht	VE
DC MAXI JOLLY HV DALI	151409	KONSTANTSTROM			-25...+50	0,95	200g	50
		28W	20...112V	250mA				
		34W	20...112V	300mA				
		39W	20...112V	350mA				
		45W	20...112V	400mA				
		50W	20...112V	450mA				
		56W	2...112V	500mA				
		60W	2...110V	550mA				
		60W	2...100V	600mA				
		60W	2...92V	650mA				
		60W	2...86V	700mA				

Ø84

- ⊗ Leistung 3~60W
- ⊗ Dimmbar von 0/1-100%
- ⊗ AC/DC tauglich



Änderungen in Design, Abmessungen und Technik vorbehalten. Keine Haftung für Satzfehler.



TCI LED PRO FLAT LC DALI 22
Made in Italy

MULTI LED-KONVERTER



NEU

Art.-Nr. 127600

Für DIMtoWARM LEDs geeignet.

DIMMBAR

**DALI
PUSH**



Abmessungen:
146,5x43,5x22mm



125-500mA
KONSTANTSTROM

Dimmbar per
DALI oder TASTER



- ⊗ Leistung 1,5~22W
- ⊗ Dimmbar von 0/1-100%
- ⊗ AC/DC tauglich



Änderungen in Design, Abmessungen und Technik vorbehalten. Keine Haftung für Satzfehler.

Artikel	Art.-Nr.	Watt	Spannung	Strom	Temp. °C	λ C	Gewicht	VE
PRO FLAT LC DALI	127600	KONSTANTSTROM			-25...+50	0,95	113g	50
		5,5W	10...44V	125mA				
		6,6W	10...44V	150mA				
		7,7W	10...44V	175mA				
		8,8W	10...44V	200mA				
		9,9W	10...44V	225mA				
		11W	10...44V	250mA				
		12,1W	10...44V	275mA				
		13,2W	10...44V	300mA				
		14,3W	10...44V	325mA				
		15,4W	10...44V	350mA				
		16,5W	10...44V	375mA				
		17,6W	10...44V	400mA				
		18,7W	10...44V	425mA				
		19,8W	10...44V	450mA				
		20,9W	10...44V	475mA				
		22W	10...44V	500mA				

TCI LED PRO FLAT DALI 26
Made in Italy

MULTI LED-KONVERTER



NEU

Art.-Nr. 127576

Für DIMtoWARM LEDs geeignet.

DIMMBAR

**DALI
PUSH**



Abmessungen:
146,5x43,5x22mm



250-700mA
KONSTANTSTROM

Dimmbar per
DALI oder TASTER



- ⊗ Leistung 2,5~26W
- ⊗ Dimmbar von 0/1-100%
- ⊗ AC/DC tauglich



Änderungen in Design, Abmessungen und Technik vorbehalten. Keine Haftung für Satzfehler.

Artikel	Art.-Nr.	Watt	Spannung	Strom	Temp. °C	λ C	Gewicht	VE
PRO FLAT DALI	127576	KONSTANTSTROM			-25...+40	0,95	113g	50
		11,5W	10...49V	250mA				
		13W	10...49V	280mA				
		14,5W	10...49V	310mA				
		15,5W	10...48V	340mA				
		16,7W	10...48V	370mA				
		18W	10...47V	400mA				
		19,2W	10...47V	430mA				
		20,5W	10...47V	460mA				
		21,5W	10...46V	490mA				
		22,8W	10...46V	520mA				
		23,7W	10...45V	550mA				
		24,5W	10...44V	580mA				
		25,7W	10...44V	610mA				
		26W	10...41V	640mA				
		26W	10...39V	670mA				
		26W	10...37V	700mA				

DALI - TASTER
DIMMBAR

TCI LED T-LED 80/350 DALI SLIM 1%
Made in Italy

MULTI LED KONVERTER

Art.-Nr. 127091



DIMMBAR

**DALI
PUSH**

ZUGENTLASTUNG
Optionale Zugentlastung
mit Klemmabdeckung (Paar).
Art.-Nr.: 488787559K1



Abmessungen:
360x30x21mm



140-350mA
KONSTANTSTROM

Dimmbar per
DALI oder TASTER

BUILT-IN

- ⊗ Leistung 4~80W
- ⊗ Dimmbar von 1-100%
- ⊗ AC/DC tauglich



Änderungen in Design, Abmessungen und Technik vorbehalten. Keine Haftung für Satzfehler.

Artikel	Art.-Nr.	Watt	Spannung	Strom	Temp. °C	λ C	Gewicht	VE
T-LED 80/350 DALI SLIM 1%	127091	KONSTANTSTROM			-25...+55	0,95	215g	70
		35W	30...250V	140mA				
		38W	30...250V	155mA				
		42,5W	30...250V	170mA				
		46W	30...250V	185mA				
		50W	30...250V	200mA				
		53,5W	30...250V	215mA				
		57,5W	30...250V	230mA				
		61W	30...250V	245mA				
		65W	30...250V	260mA				
		68,5W	30...250V	275mA				
		72,5W	30...250V	290mA				
		76W	30...250V	305mA				
		80W	30...250V	320mA				
		80W	30...235V	335mA				
		80W	30...228V	350mA				

TCI LED T-LED 80/500 DALI SLIM
Made in Italy

MULTI LED KONVERTER

Art.-Nr. 127086

Für DIMtoWARM LEDs geeignet.



DIMMBAR

**DALI
PUSH**

ZUGENTLASTUNG
Optionale Zugentlastung
mit Klemmabdeckung (Paar).
Art.-Nr.: 488787559K1



Abmessungen:
360x30x21mm



220-500mA
KONSTANTSTROM

Dimmbar per
DALI oder TASTER

BUILT-IN

- ⊗ Leistung 6~80W
- ⊗ Dimmbar von 10-100%
- ⊗ AC/DC tauglich



Änderungen in Design, Abmessungen und Technik vorbehalten. Keine Haftung für Satzfehler.

Artikel	Art.-Nr.	Watt	Spannung	Strom	Temp. °C	λ C	Gewicht	VE
T-LED 80/500 DALI SLIM	127086	KONSTANTSTROM			-25...+50	0,95	215g	70
		37,4W	30...170V	220mA				
		0,8W	30...170V	240mA				
		44,2W	30...170V	260mA				
		47,6W	30...170V	280mA				
		51W	30...170V	300mA				
		54,4W	30...170V	320mA				
		57,8W	30...170V	340mA				
		61,2W	30...170V	360mA				
		64,6W	30...170V	380mA				
		68W	30...170V	400mA				
		71,4W	30...170V	420mA				
		74,8W	30...170V	440mA				
		78,2W	30...170V	460mA				
		80W	30...167V	480mA				
		80W	30...160V	500mA				

TCI LED T-LED 80/700 DALI SLIM

Made in Italy

flackerFrei

MEPEI Industrievertreter

MULTI LED KONVERTER

Art.-Nr. 127087

Für DIMtoWARM LEDs geeignet.

DIMMBAR

**DALI
PUSH**

ZUGENTLASTUNG
Optionale Zugentlastung
mit Klemmabdeckung (Paar).
Art.-Nr.: 488787559K1



Abmessungen:
360x30x21mm

**DALI
PUSH**



350-700mA KONSTANTSTROM

Dimmbar per
DALI oder TASTER

BUILT-IN

- ⊗ Leistung 10~80W
- ⊗ Dimmbar von 10-100%
- ⊗ AC/DC tauglich



Änderungen in Design, Abmessungen und Technik vorbehalten. Keine Haftung für Satzfehler.

Artikel	Art.-Nr.	Watt	Spannung	Strom	Temp. °C	λ C	Gewicht	VE
T-LED 80/700 DALI SLIM	127087	KONSTANTSTROM			-25...+50	0,95	215g	70
		42W	30...120V	350mA				
		45W	30...120V	375mA				
		48W	30...120V	400mA				
		51W	30...120V	425mA				
		54W	30...120V	450mA				
		57W	30...120V	475mA				
		60W	30...120V	500mA				
		63W	30...120V	525mA				
		66W	30...120V	550mA				
		69W	30...120V	575mA				
		72W	30...120V	600mA				
		75W	30...120V	625mA				
		78W	30...120V	650mA				
		80W	30...120V	675mA				
		80W	30...120V	700mA				

TCI LED MAXI JOLLY SVM DALI SLIM 80

Made in Italy

flackerFrei

MEPEI Industrievertreter

MULTI LED KONVERTER

Art.-Nr. 127566

Für DIMtoWARM LEDs geeignet.

DIMMBAR

**DALI
1-10V
PUSH**

ZUGENTLASTUNG
Optionale Zugentlastung
mit Klemmabdeckung (Paar).
Art.-Nr.: 488787559K1



Abmessungen:
360x30x21mm

**DALI
ADIM
PUSH**



350-1400mA KONSTANTSTROM

Dimmbar per
DALI, 1-10V oder TASTER

BUILT-IN

- ⊗ Leistung 7~78W
- ⊗ Dimmbar von 1-100%
- ⊗ AC/DC tauglich



Änderungen in Design, Abmessungen und Technik vorbehalten. Keine Haftung für Satzfehler.

Artikel	Art.-Nr.	Watt	Spannung	Strom	Temp. °C	λ C	Gewicht	VE
DC MAXI JOLLY SVM 80 DALI SLIM	127566	KONSTANTSTROM			-25...+55	0,95	272g	50
		19,5W	20...56V	350mA				
		22W	20...56V	400mA				
		25W	20...56V	450mA				
		28W	20...56V	500mA				
		30,5W	20...56V	550mA				
		33,5W	20...56V	600mA				
		36W	20...56V	650mA				
		39W	20...56V	700mA				
		42W	20...56V	750mA				
		44,5W	20...56V	800mA				
		47,5W	20...56V	850mA				
		50W	20...56V	900mA				
		53W	20...56V	950mA				
		56W	20...56V	1000mA				
		58,5W	20...56V	1050mA				
		61,5W	20...56V	1100mA				
		64W	20...56V	1150mA				
		67W	20...56V	1200mA				
		70W	20...56V	1250mA				
		72,5W	20...56V	1300mA				
		75,5W	20...56V	1350mA				
		78W	20...56V	1400mA				



PHASENABSCHNITT

PRIMÄR DIMMBARE (MAIN DIMMUNG) LED KONVERTER



TCI LED **MICRO MD**
Made in Italy LED KONVERTER

Art.-Nr. 127106 / 127048 / 127040 / 127042 / 127046

Für DIMtoWARM LEDs geeignet.



DIMMBAR

MD



Abmessungen:
87x38x21mm



180/250/350/500/700mA

KONSTANT**STROM**

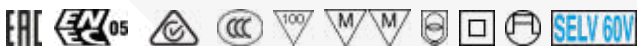
Dimmbar per
PHASENABSCHNITT

Ø42

- ⊗ Leistung 3~10W
- ⊗ Dimmbar



Artikel	Art.-Nr.	Watt	Spannung	Strom	Temp. °C	λ C	Gewicht	VE
KONSTANTSTROM								
MICRO MD 180	127106	6W	28...36V	180mA	-25...+45	0,96	68g	60
MICRO MD 250	127048	7W	14...28V	250mA	-25...+45	0,96	68g	60
MICRO MD 350	127040	10W	12...26V	350mA	-25...+45	0,96	68g	60
MICRO MD 500	127042	10W	10...20V	500mA	-25...+45	0,96	68g	60
MICRO MD 700	127046	10W	6...14V	700mA	-25...+50	0,96	68g	60



Änderungen in Design, Abmessungen und Technik vorbehalten. Keine Haftung für Satzfehler.

TCI LED MINI MD

Made in Italy

LED KONVERTER

Art.-Nr. 127030 / 127032 / 127034 / 127036

Für DIMtoWARM LEDs geeignet.



DIMMBAR

MD



Abmessungen:
111x52x22mm

250/350/500/700mA

KONSTANTSTROM

Dimmbar per
PHASENABSCHNITT



- ⊗ Leistung 8~20W
- ⊗ Dimmbar



Artikel	Art.-Nr.	Watt	Spannung	Strom	Temp. °C	λ C	Gewicht	VE
KONSTANTSTROM								
MINI MD 250	127036	12,5W	25...50V	250mA	-25...+50	0,95	108g	50
MINI MD 350	127030	18W	25...51V	350mA	-25...+50	0,95	108g	50
MINI MD 500	127032	20W	16...42V	500mA	-25...+50	0,95	108g	50
MINI MD 700	127034	20W	16...28V	700mA	-25...+50	0,95	108g	50



Änderungen in Design, Abmessungen und Technik vorbehalten. Keine Haftung für Satzfehler.

TCI LED MINI JOLLY MD 20

Made in Italy

LED KONVERTER

Art.-Nr. 127556



DIMMBAR

MD



Abmessungen:
111x52x22mm

250-900mA

KONSTANTSTROM

12/24V

KONSTANTSPANNUNG

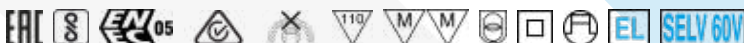
Dimmbar per
PHASENABSCHNITT



- ⊗ Leistung 3~20W
- ⊗ Dimmbar



Artikel	Art.-Nr.	Watt	Spannung	Strom	Temp. °C	λ C	Gewicht	VE
DC MINI JOLLY MD	127556	KONSTANTSTROM			-25...+45	0,85	108g	50
		12W	15...53V	250mA				
		14W	15...53V	300mA				
		17W	10...53V	350mA				
		19W	10...53V	400mA				
		20W	5...52V	450mA				
		20W	2...50V	500mA				
		20W	2...50V	550mA				
		20W	2...50V	600mA				
		20W	2...49V	650mA				
		20W	2...46V	700mA				
		20W	2...27V	750mA				
		20W	2...25V	800mA				
		20W	2...24V	850mA				
		20W	2...22V	900mA				
		KONSTANTSPANNUNG						
		11W	12V	max. 900mA				
		20W	24V	max. 830mA				



Änderungen in Design, Abmessungen und Technik vorbehalten. Keine Haftung für Satzfehler.

TCI LED **JOLLY MD 32**
 Made in Italy **MULTI LED KONVERTER**

Art.-Nr. 122260



DIMMBAR



SYNC-KABEL
 1,5m Synchronisations-Kabel zum Betreiben
 der Master-Slave
 Art.-Nr.: 485720512



Abmessungen:
 166x46x34mm

350-700mA
KONSTANTSTROM

12/24/28V
KONSTANTSPANNUNG

Dimmbar per
PHASENABSCHNITT oder TASTER

Artikel	Art.-Nr.	Watt	Spannung	Strom	Temp. °C	λ C	Gewicht	VE
DC JOLLY MD	122260	KONSTANTSTROM				0,97	185g	40
		17W	2...47V	350mA	-25...+50			
		24W	2...47V	500mA	-25...+50			
		25W	2...47V	550mA	-25...+50			
		32W	2...46V	700mA	-25...+45			
		32W	2...43V	750mA	-25...+45			
		KONSTANTSPANNUNG						
		10W	12V	max. 900mA	-25...+50			
		20W	24V	max. 900mA	-25...+50			
		22W	28V	max. 900mA	-25...+50			



- ⊗ Leistung 0~32W
- ⊗ Dimmbar



Änderungen in Design, Abmessungen und Technik vorbehalten. Keine Haftung für Satzfehler.

TCI LED **JOLLY MD LC 24**
 Made in Italy **MULTI LED KONVERTER**

Art.-Nr. 122262



DIMMBAR



SYNC-KABEL
 1,5m Synchronisations-Kabel zum Betreiben
 der Master-Slave
 Art.-Nr.: 485720512



Abmessungen:
 166x46x34mm

150-500mA
KONSTANTSTROM

12/24/28V
KONSTANTSPANNUNG

Dimmbar per
PHASENABSCHNITT oder TASTER

Artikel	Art.-Nr.	Watt	Spannung	Strom	Temp. °C	λ C	Gewicht	VE
DC JOLLY MD LC	122262	KONSTANTSTROM			-25...+50	0,96	185g	40
		7,2W	2...48V	150mA				
		9,5W	2...48V	200mA				
		12W	2...48V	250mA				
		14,5W	2...48V	300mA				
		17W	2...48V	350mA				
		19,5W	2...48V	400mA				
		21,5W	2...48V	450mA				
		24W	2...48V	500mA				
		KONSTANTSPANNUNG						
		6W	12V	max. 500mA				
		12W	24V	max. 500mA				
		14W	28V	max. 500mA				



- ⊗ Leistung 0~24W
- ⊗ Dimmbar



Änderungen in Design, Abmessungen und Technik vorbehalten. Keine Haftung für Satzfehler.

TCI^{LED} MAXI JOLLY HC MD 50

Made in Italy

MULTI LED KONVERTER

Art.-Nr. 127550



DIMMBAR

MD



Abmessungen:
155x83x35mm

1050-2100mA
KONSTANT**STROM**

24V
KONSTANT**SPANNUNG**

Dimmbar per
PHASENABSCHNITT oder **TASTER**

Ø88

- ⊗ Leistung 1~50W
- ⊗ Dimmbar



Artikel	Art.-Nr.	Watt	Spannung	Strom	Temp. °C	λ C	Gewicht	VE	
DC MAXI JOLLY HC MD	127550	KONSTANTSTROM				-25...+50	0,95	240g	20
		45W	2...43V	1050mA					
		50W	2...42V	1200mA					
		50W	2...36V	1400mA					
		50W	2...31V	1600mA					
		50W	2...28V	1750mA					
		50W	2...23V	2100mA					
KONSTANTSPANNUNG					-25...+45				
50W	24V	max. 2800mA							



DALI - 1-10V - PUSH
DIMMBAR



NICHT DIMMBARE

MULTI LED KONVERTER



TCI LED **MP 15 HPFU**
Made in Italy MULTI LED KONVERTER

Art.-Nr. 127710

FF flackerFree



NICHT DIMMBAR

ND



Abmessungen:
115x34x19mm



60-360mA
KONSTANTSTROM

Artikel	Art.-Nr.	Watt	Spannung	Strom	Temp. °C	λ C	Gewicht	VE
MP 15 HPFU	127710	KONSTANTSTROM			-25...+45	0,64	65g	50
		2,5W	2...41,5V	60mA				
		3,3W	2...41,5V	80mA				
		4,1W	2...41,5V	100mA				
		5W	2...41,5V	120mA				
		5,8W	2...41,5V	140mA				
		6,6W	2...41,5V	160mA				
		7,4W	2...41,5V	180mA				
		8,3W	2...41,5V	200mA				
		9,1W	2...41,5V	220mA				
		10W	2...41,5V	240mA				
		10,8W	2...41,5V	260mA				
		11,6W	2...41,5V	280mA				
		12,4W	2...41,5V	300mA				
		13,2W	2...41,5V	320mA				
		14,1W	2...41,5V	340mA				
		15W	2...41,5V	360mA				

Ø40

- ⊗ Leistung 1~15W
- ⊗ AC/DC tauglich




Änderungen in Design, Abmessungen und Technik vorbehalten. Keine Haftung für Satzfehler.

Art.-Nr. 127480N

**NICHT
 DIMMBAR**

ND



Abmessungen:
 147x44x30mm



**250-700mA
 KONSTANTSTROM**

Artikel	Art.-Nr.	Watt	Spannung	Strom	Temp. °C	λ C	Gewicht	VE
PROFESSIONALE 34	127480N	KONSTANTSTROM			-25...+40	0,95	122g	40
		12W	20...50V	250mA				
		15W	15...50V	300mA				
		17W	15...50V	350mA				
		20W	15...50V	400mA				
		22W	15...50V	450mA				
		25W	10...50V	500mA				
		27W	10...50V	550mA				
		30W	10...50V	600mA				
		32W	10...49V	650mA				
		34W	10...48V	700mA				



- ⊗ Leistung 5~34W
- ⊗ AC/DC tauglich



Änderungen in Design, Abmessungen und Technik vorbehalten. Keine Haftung für Satzfehler.

Art.-Nr. 127484N

**NICHT
 DIMMBAR**

ND



Abmessungen:
 147x44x30mm



**300-1050mA
 KONSTANTSTROM**

Artikel	Art.-Nr.	Watt	Spannung	Strom	Temp. °C	λ C	Gewicht	VE
PROFESSIONALE 42	127484N	KONSTANTSTROM			-25...+40	0,95	122g	40
		13W	3...44V	300mA				
		15W	3...44V	350mA				
		18W	3...44V	400mA				
		20W	3...44V	450mA				
		22W	3...44V	500mA				
		24W	3...44V	550mA				
		27W	3...44V	600mA				
		29W	3...44V	650mA				
		31W	3...44V	700mA				
		32W	3...44V	750mA				
		33W	3...42V	800mA				
		35W	3...42V	850mA				
		38W	3...42V	900mA				
		40W	3...42V	950mA				
		42W	3...42V	1000mA				
		42W	3...40V	1050mA				



- ⊗ Leistung 1~42W
- ⊗ AC/DC tauglich



Änderungen in Design, Abmessungen und Technik vorbehalten. Keine Haftung für Satzfehler.

NEU

**NICHT
DIMMBAR**

ND



Abmessungen:
147x44x22mm



125-500mA
KONSTANT**STROM**

Artikel	Art.-Nr.	Watt	Spannung	Strom	Temp. °C	λ C	Gewicht	VE
PRO FLAT 22	127570	KONSTANTSTROM			-25...+45	0,97	113g	50
		5,5W	20...44V	125mA				
		6,5W	18...44V	150mA				
		7,5W	16...44V	175mA				
		8,5W	15...44V	200mA				
		9,5W	15...44V	225mA				
		11W	10...44V	250mA				
		12W	10...44V	275mA				
		13W	10...44V	300mA				
		14W	10...44V	325mA				
		15W	10...44V	350mA				
		16,5W	5...44V	375mA				
		17,5W	5...44V	400mA				
		18,5W	5...44V	425mA				
		19,5W	5...44V	450mA				
		21W	5...44V	475mA				
		22W	5...44V	500mA				



- ⊗ Leistung 3~22W
- ⊗ AC/DC tauglich



Änderungen in Design, Abmessungen und Technik vorbehalten. Keine Haftung für Satzfehler.

NEU

**NICHT
DIMMBAR**

ND



Abmessungen:
147x44x22mm



350-725mA
KONSTANT**STROM**

Artikel	Art.-Nr.	Watt	Spannung	Strom	Temp. °C	λ C	Gewicht	VE
PRO FLAT 30	127572	KONSTANTSTROM			-25...+45	0,95	113g	50
		15W	10...44V	350mA				
		16W	10...44V	375mA				
		17W	10...44V	400mA				
		18W	10...44V	425mA				
		19W	10...44V	450mA				
		21W	10...44V	475mA				
		22W	8...44V	500mA				
		23W	8...44V	525mA				
		24W	4...44V	550mA				
		25W	4...44V	575mA				
		26W	4...44V	600mA				
		27W	4...44V	625mA				
		28W	4...44V	650mA				
		29W	4...44V	675mA				
		30W	4...44V	700mA				
		32W	4...44V	725mA				



- ⊗ Leistung 3~32W
- ⊗ AC/DC tauglich



Änderungen in Design, Abmessungen und Technik vorbehalten. Keine Haftung für Satzfehler.

TCI LED PRO FLAT 40
Made in Italy MULTI LED-KONVERTER



Art.-Nr. 127574

NEU

NICHT DIMMBAR

ND



Abmessungen:
147x44x22mm



300-1050mA
KONSTANTSTROM

Artikel	Art.-Nr.	Watt	Spannung	Strom	Temp. °C	λ C	Gewicht	VE
PRO FLAT 40	127574	KONSTANTSTROM			-25...+40	0,95	131g	50
		13W	15...44V	300mA				
		15W	15...44V	350mA				
		18W	13...44V	400mA				
		20W	11...44V	450mA				
		22W	10...44V	500mA				
		24W	9...44V	550mA				
		27W	8...44V	600mA				
		29W	8...44V	650mA				
		31W	7...44V	700mA				
		32W	6...44V	750mA				
		33W	6...42V	800mA				
		35W	6...42V	850mA				
		38W	6...42V	900mA				
		40W	5...42V	950mA				
		40W	5...42V	1000mA				
		40W	5...38V	1050mA				



- ⊗ Leistung 5~40W
- ⊗ AC/DC tauglich



Änderungen in Design, Abmessungen und Technik vorbehalten. Keine Haftung für Satzfehler.

TCI LED MP 50 K3
Made in Italy MULTI LED KONVERTER



Art.-Nr. 122204

NICHT DIMMBAR

ND



Abmessungen:
124x79x22mm



350-1050mA
KONSTANTSTROM

Artikel	Art.-Nr.	Watt	Spannung	Strom	Temp. °C	λ C	Gewicht	VE
MP 50 K3	122204	KONSTANTSTROM			-25...+50	0,95	205g	50
		25W (25W) ²	2-74V	350mA				
		35W (35W) ²	2-72V	500mA				
		39W (29W) ²	2-72V	550mA				
		46W (40W) ²	2-72V	650mA				
		50W (40W) ²	2-71V	700mA				
		50W (40W) ²	2-66V	750mA				
		50W (40W) ²	2-58V	850mA				
		50W (40W) ²	2-55V	900mA				
		50W (40W) ²	2-48V	1050mA				



- ⊗ Leistung 1~50W
- ⊗ AC/DC tauglich



Änderungen in Design, Abmessungen und Technik vorbehalten. Keine Haftung für Satzfehler.

**NICHT
DIMMBAR**

ND



Abmessungen:
129x76x30mm



1050-2100mA
KONSTANT**STROM**



- ⊗ Leistung 1~55W
- ⊗ AC/DC tauglich



Artikel	Art.-Nr.	Watt	Spannung	Strom	Temp. °C	λ C	Gewicht	VE
MP 55 HC/2	127310	KONSTANTSTROM			-25...+50	0,98	236g	35
		45W	2...44V	1050mA				
		52W	2...44V	1200mA				
		55W	2...39V	1400mA				
		55W	2...35V	1600mA				
		55W	2...30V	1750mA				
		55W	2...26V	2100mA				



Änderungen in Design, Abmessungen und Technik vorbehalten. Keine Haftung für Satzfehler.

TCI LED
Made in Italy **MP 80/350 SLIM**
MULTI LED KONVERTER

**NICHT
DIMMBAR**

ND

ZUGENTLASTUNG
Optionale Zugentlastung
mit Klemmabdeckung (Paar).
Art.-Nr.: 488787559K1



Abmessungen:
280x30x21mm



200-350mA
KONSTANT**STROM**



- ⊗ Leistung 10~80W
- ⊗ AC/DC tauglich



Artikel	Art.-Nr.	Watt	Spannung	Strom	Temp. °C	λ C	Gewicht	VE
MP 80/350 SLIM	122212	KONSTANTSTROM			-25...+50	0,95	140g	70
		54W	30...270V	200mA				
		56,5W	30...270V	210mA				
		59W	30...270V	220mA				
		62W	30...270V	230mA				
		64,5W	30...270V	240mA				
		67,5W	30...270V	250mA				
		70W	30...270V	260mA				
		72,5W	30...270V	270mA				
		75,5W	30...270V	280mA				
		78W	30...270V	290mA				
		80W	30...266V	300mA				
		80W	30...258V	310mA				
		80W	30...250V	320mA				
		80W	30...242V	330mA				
		80W	30...235V	340mA				
		80W	30...228V	350mA				



Änderungen in Design, Abmessungen und Technik vorbehalten. Keine Haftung für Satzfehler.

Art.-Nr. 1222141

NICHT DIMMBAR

ND

ZUGENTLASTUNG
 Optionale Zugentlastung
 mit Klemmabdeckung (Paar).
 Art.-Nr.: 488787559K1



Abmessungen:
 280x30x21mm



350-500mA
KONSTANTSTROM

Artikel	Art.-Nr.	Watt	Spannung	Strom	Temp. °C	λ C	Gewicht	VE
MP 80/500 SLIM	1222141	KONSTANTSTROM			-25...+50	0,95	140g	70
		73,5W	30...210V	350mA				
		75,5W	30...210V	360mA				
		77,5W	30...210V	370mA				
		80W	30...210V	380mA				
		80W	30...205V	390mA				
		80W	30...200V	400mA				
		80W	30...195V	410mA				
		80W	30...190V	420mA				
		80W	30...186V	430mA				
		80W	30...181V	440mA				
		80W	30...177V	450mA				
		80W	30...174V	460mA				
		80W	30...170V	470mA				
		80W	30...166V	480mA				
		80W	30...163V	490mA				
		80W	30...160V	500mA				

BUILT-IN

- ⊗ Leistung 10~80W
- ⊗ AC/DC tauglich



Änderungen in Design, Abmessungen und Technik vorbehalten. Keine Haftung für Satzfehler.

Art.-Nr. 122213

NICHT DIMMBAR

ND

ZUGENTLASTUNG
 Optionale Zugentlastung
 mit Klemmabdeckung (Paar).
 Art.-Nr.: 488787559K1



Abmessungen:
 280x30x21mm



325-700mA
KONSTANTSTROM

Artikel	Art.-Nr.	Watt	Spannung	Strom	Temp. °C	λ C	Gewicht	VE
MP 80/700 SLIM	122213	KONSTANTSTROM			-25...+50	0,95	140g	70
		52W	30...160V	325mA				
		56W	30...160V	350mA				
		60W	30...160V	375mA				
		64W	30...160V	400mA				
		68W	30...160V	425mA				
		72W	30...160V	450mA				
		76W	30...160V	475mA				
		80W	30...160V	500mA				
		80W	30...152V	525mA				
		80W	30...145V	550mA				
		80W	30...139V	575mA				
		80W	30...133V	600mA				
		80W	30...128V	625mA				
		80W	30...123V	650mA				
		80W	30...118V	675mA				
		80W	30...114V	700mA				

BUILT-IN

- ⊗ Leistung 10~80W
- ⊗ AC/DC tauglich



Änderungen in Design, Abmessungen und Technik vorbehalten. Keine Haftung für Satzfehler.

NEU

**NICHT
DIMMBAR**

Art.-Nr. 127568

ND

ZUGENTLASTUNG
Optionale Zugentlastung
mit Klemmabdeckung (Paar).
Art.-Nr.: 488787559K1



Abmessungen:
280x30x21mm



350-1400mA
KONSTANTSTROM

Artikel	Art.-Nr.	Watt	Spannung	Strom	Temp. °C	λ C	Gewicht	VE
MP 80/1400 SVM SLIM	127568	KONSTANTSTROM			-25...+50	0,95	264g	35
		19,5E	20...56V	350mA				
		22W	20...56V	400mA				
		25W	20...56V	450mA				
		28W	20...56V	500mA				
		30,5W	20...56V	550mA				
		33,5W	20...56V	600mA				
		36W	20...56V	650mA				
		39W	20...56V	700mA				
		42W	20...56V	750mA				
		44,5W	20...56V	800mA				
		47,5W	20...56V	850mA				
		50W	20...56V	900mA				
		53W	20...56V	950mA				
		56W	20...56V	1000mA				
		58,5W	20...56V	1050mA				
		61,5W	20...56V	1100mA				
		64W	20...56V	1150mA				
		67W	20...56V	1200mA				
		70W	20...56V	1250mA				
		72,5W	20...56V	1300mA				
		75,5W	20...56V	1350mA				
		78W	20...56V	1400mA				

BUILT-IN

⊗ Leistung 7~78W

⊗ AC/DC tauglich



Änderungen in Design, Abmessungen und Technik vorbehalten. Keine Haftung für Satzfehler.







LED NETZGERÄTE

12V / 24V Konstantspannung

Ein **Konstantspannungsnetzgerät** ist eine Spannungsquelle, die immer die gleiche (konstante) Spannung zur Verfügung stellt. Die LED-Platine wird mit dieser **konstanten Spannung** versorgt, der Strom verändert sich je nach Leistungsbedarf.



TCI LED **UNTERPUTZDOSE**
Made in Italy LED NETZGERÄTE

Art.-Nr. 122740 / 122742



**NICHT
DIMMBAR**

ND



Abmessungen:
49x52x28mm



12V / 24V
KONSTANT**SPANNUNG**



- ⊗ Leistung 0~12W
- ⊗ AC/DC tauglich

Artikel	Art.-Nr.	Watt	Spannung	Strom	Temp. °C	λ C	Gewicht	VE
KONSTANT SPANNUNG								
DC 12W 12V UD	122740	12W	12V	1A max.	-25...+50	0,58	80g	25
DC 12W 24V UD	122742	12W	24V	0,5A max.	-25...+50	0,58	80g	25



Änderungen in Design, Abmessungen und Technik vorbehalten. Keine Haftung für Satzfehler.

TCI LED VEGA 24V IP67

LED NETZGERÄTE

Art.-Nr. 145144 / 145145 / 145146
145147 / 145148 / 145149

NEU

NICHT
DIMMBAR

ND



Abmessungen:

136x67,2x37mm (75W)
147,5x67,2x37mm (100W)
162,5x67,2x37mm (150W)
175,5x67,2x37mm (200W)
193,5x67,2x37mm (240W)
224,5x97x41,8mm (350W)



24V

KONSTANTSPANNUNG

Artikel	Art.-Nr.	Watt	Spannung	Strom	Temp. °C	λ C	Gewicht	VE
KONSTANTSPANNUNG								
VEGA 75W 24V IP67	145144	75W	24V	3,12A max.	-40...+60	0,98	600g	20
VEGA 100W 24V IP67	145145	100W	24V	4,16A max.	-40...+60	0,97	650g	20
VEGA 150W 24V IP67	145146	150W	24V	6,25A max.	-40...+60	0,98	740g	20
VEGA 200W 24V IP67	145147	200W	24V	8,33A max.	-40...+60	0,99	800g	20
VEGA 240W 24V IP67	145148	240W	24V	10A max.	-40...+55	0,99	900g	20
VEGA 350W 24V IP67	145149	350W	24V	14,58A max.	-40...+55	0,98	1880g	20

⊗ Leistung 1~350W

⊗ IP67



Änderungen in Design, Abmessungen und Technik vorbehalten. Keine Haftung für Satzfehler.

TCI LED CVD DALI

LED NETZGERÄTE

Art.-Nr. 145101 / 145102 / 145103

NEU

DIMMBAR

DALI
PUSH

Abmessungen:
232x78x25mm (100W)
280x78x25mm (200W)
302x78x25mm (300W)



24V

KONSTANTSPANNUNG

Dimmbar per
DALI oder Taster

Artikel	Art.-Nr.	Watt	Spannung	Strom	Temp. °C	λ C	Gewicht	VE
KONSTANTSPANNUNG								
CVD 100W 24V DALI	145101	100W	24V	4,16A max.	-40...+40	0,95	830g	20
CVD 200W 24V DALI	145102	200W	24V	8,33A max.	-40...+40	0,95	1050g	20
CVD 300W 24V DALI	145103	300W	24V	12,5A max.	-40...+40	0,95	1150g	20

⊗ Leistung 0~300W

⊗ Dimmbar von 1-100%

⊗ IP66



Änderungen in Design, Abmessungen und Technik vorbehalten. Keine Haftung für Satzfehler.



LED TRANSFORMATOR

Elektronischer Transformator für LED RETROFITLAMPEN (12V AC)

Der **Miniwolf 70 LED** ist ein Transformator mit geringer Mindestlast und kompakten Abmessungen. Er ist für Retrofit-LEDs optimiert und zu vielen AC Retrofit-LEDs kompatibel. Es können 2,5-50W LED- oder 5-70W Halogenlampen betrieben werden. **Die Kompatibilität zu LED Lampen ist immer vor der Installation zu prüfen.**



TCI LED MINIWOLF 70 LED ELEKTRONISCHER TRAFU

Made in Italy

Art.-Nr. 119772



Abmessungen:
107x34x21mm



DIMMBAR

MD


2,5-50W LED (max. 4/5 Lampen)
5-70W Halogen

Dimmbar per
PHASENABSCHNITT



- ⊗ Leistung LED 2,5~50W
- ⊗ Leistung Halogen 5~70W

Artikel	Art.-Nr.	Watt	V in	V out	Temp. °C	λ C	Gewicht	VE
MW 70 LED	119772	5-70W (2,5-50)	230 ~ 240 V	12V AC	-25...+40	0,89	80g	30



Änderungen in Design, Abmessungen und Technik vorbehalten. Keine Haftung für Satzfehler.

LED KONVERTER SUCHMASCHINE

PRODUKTAUSWAHL LEICHT GEMACHT



www.LED-FOKUS.de









Industrievertretung

Maffei GmbH
Selkamp 16
D-44287 Dortmund
DEUTSCHLAND



Telefon & Telefax

Telefon: +49 (0)231 993386-0
Telefax: +49 (0)231 993386-60



Online

info@maffei-gmbh.de
www.maffei-gmbh.de
www.led-fokus.de

